













# Les dominos!







## Matériel

Cartes.







2 à 4 joueurs

	Nom Masculin Singulier		Verbe
		Nom Féminin Singulier	
	Nom Féminin Pluriel		

	Nom Féminin Singulier		Verbe
	Nom Féminin Pluriel	Nom Masculin Singulier	
	Nom Masculin Pluriel		Nom Masculin Pluriel

Nom Féminin Pluriel		Nom Féminin Pluriel	
Nom Masculin Singulier			Nom Féminin Singulier
	Nom Masculin Pluriel	Nom Féminin Singulier	

	Verbe		Nom Féminin Pluriel
			Nom Masculin Singulier
Verbe		Nom Féminin Singulier	

Verbe			Nom Masculin Singulier
Nom Féminin Singulier		Nom Féminin Pluriel	
	Nom Masculin Pluriel		Nom Féminin Singulier

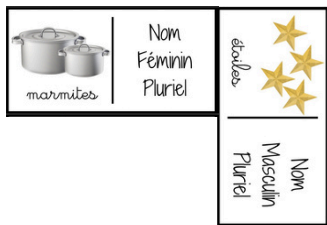
# Déroulement du jeu.

1. Chaque joueur reçoit 7 cartes.

S'il y a moins de 4 joueurs, le reste des cartes forme la pioche.

S'il y a 4 joueurs, la dernière carte sera retournée pour commencer la partie.

2. Le plus jeune joueur commence la partie. Il place un domino à une extrémité.



Les cartes doivent être placées comme dans l'exemple.

On ne peut pas placer deux images l'une à côté de l'autre.

On place toujours la description (genre/nombre ou verbe) à côté d'une image.

3. Chaque joueur place un domino lorsque son tour arrive. Si le joueur n'a pas le bon domino, il pioche ou passe son tour si la pioche est vide.



Sur certaines cartes, tu apercevras le joker.

Il se dépose à côté de n'importe quelle carte!



Le but est de se débarrasser de toutes ses cartes.